

# 1 Pago de AUTOLIQUIDACIONES

Cuando se acceda a la sección de “Autoliquidaciones” se podrán consultar las diferentes autoliquidaciones generadas, tanto en calidad de interesado como de representante. Desde el detalle de la autoliquidación se podrá realizar el pago a través de la pasarela (ver [Figura 1](#)).

**Liquidaciones**

El ayuntamiento pone a su disposición la posibilidad de crear autoliquidaciones de forma telemática y el pago de las mismas.

[CREAR NUEVA LIQUIDACIÓN](#)

En la siguiente lista puede realizar el seguimiento de sus autoliquidaciones:

[Mis liquidaciones](#)

Mostrar  registros Buscar:

Tipo de ingreso	Fecha creación	Número de liquidación	Municipio	Situación	Importe principal
IVTM - Impuesto Vehículos Tracción Mecánica	15/09/2020	4018JMC3	Ayuntamiento	Pendiente	112,00 €
IVTM - Impuesto Vehículos Tracción Mecánica	15/09/2020	4018JMC	Ayuntamiento	Pendiente	112,00 €

Figura 1. Listado de autoliquidaciones

Procederemos al pago accediendo al detalle de la autoliquidación, pulsando el botón “Pagar liquidación” (ver [Figura 2](#)).

**Datos particulares**

IMUESTRO DE VEHICULOS DE TRACCION MCAEJERCICIO: 2020

MTRICULA: 4018JMC3 CABALLOS FISCALES 75,000  
 MARCA: AUDI FECHA ALTA/BAJA: 10/07/2020 MOTIVO: 0  
 MODELO: A3  
 Autonomía Vehículo0

[PAGAR LIQUIDACIÓN](#) [OBTENER LA CARTA DE PAGO](#) [VOLVER](#)

Figura 2. Detalle de la autoliquidación

## Pago de autoliquidaciones

A continuación, la autoliquidación quedará pendiente de pago y se podrá pagar seleccionando el botón de “procesar cesta” que aparece en el icono del carrito de la compra visible en la cabecera de la página (ver **Figura 3**).



Figura 3. Cesta de la compra

En el siguiente paso, en la sección de “procesar cesta” (ver **Figura 4**), se muestra el conjunto de elementos a pagar. En la sección de “Pagar recibos” se muestra el elemento que se va a pagar. A continuación, seleccionamos el botón de “Confirmar y siguiente”.



Figura 4. Procesamiento de la cesta

En el siguiente paso (ver **figura 5**) se muestra un resumen de lo que se va a pagar y su importe total.

← Pago tributos y otros ingresos de derecho público

Tributo a pagar




Concepto	Pago (1) Recibos. Referencia de Ingreso: 280653-2-000449289473-1003200366
Fecha límite de pago	31-12-2020
Importe	112,00 €

Si pulsa el Botón **CONTINUAR** accederá automáticamente a la Plataforma de pago en cuyo entorno le solicitarán el número de tarjeta de crédito, la fecha de caducidad y el CVV para realizar el pago.

CANCELAR
CONTINUAR





Figura 5. Resumen del pago

Tras pulsar el botón de “continuar” de la [figura 5](#), la aplicación nos redirige a la página del TPV donde se introducirán los datos bancarios (ver [figuras 6 y 7](#)).



> Datos de la Compra

Importe	112,00 Euros
Comercio	EXCMA L
Pedido	9415cPXzdjs
Descripción	280653-2-000 73-1003200366
Fecha	16 / 09 / 2020
Hora	16 : 12

> Formas de Pago

> Tarjeta

Nº Tarjeta	<input type="text"/>
Caducidad	Mes <input type="text"/> Año <input type="text"/>
Cód. Seguridad	<input type="text"/> ?

Aceptar
Cancelar



> RESULTADO DE LA COMPRA

Importe	112,00 Euros
Comercio	EXCMA
Código Comercio	156092488
Terminal	1
Número pedido	0972wpXqjlp
Número Tarjeta	*****0004
Fecha	16 / 09 / 2020
Hora	16 : 38
Url Comercio	http://
Descripción producto	280653-2-000 73-1003200366

Entra en iupay y descubre una nueva forma de comprar, más sencilla, rápida y segura. Información en [www.iupay.es](http://www.iupay.es)

**OPERACIÓN AUTORIZADA CON CÓDIGO: 108059**

Imprimir
Continuar

Figura 6. TPV – Paso 1

Figura 7. TPV – Paso 2

## Pago de autoliquidaciones

Al finalizar el pago, desde el TPV, se retornará a la aplicación de nuevo donde se informará del resultado del pago. Además se da la posibilidad de obtener el justificante de pago. (Ver [figura 8](#)).



Figura 8. Extracto pago

Desde la sección de “Autoliquidaciones” podremos ver como la autoliquidación ya está en situación “cobrado” (Ver [figura 9](#)).

Liquidaciones

El ayuntamiento pone a su disposición la posibilidad de crear autoliquidaciones de forma telemática y el pago de las mismas.

CREAR NUEVA LIQUIDACIÓN

En la siguiente lista puede realizar el seguimiento de sus autoliquidaciones:

Mis liquidaciones

Mostrar 10 registros

Buscar:

Tipo de ingreso	Fecha creación	Número de liquidación	Municipio	Situación	Importe principal
IVTM - Impuesto Vehículos Tracción Mecánica	15/09/2020	4018JMC3	Ayuntamiento	Cobrado	112,00 €

Figura 9. Listado de autoliquidaciones